

# LES STRUCTURES 10M - Ht 3 ou 4M

## Largeur

1000 cm

## Hauteur latérale

229 cm

## Hauteur de faîtage

411 cm

## Pente du toit

20°

## Trame

300 cm

## Subdivision du pignon

2 montants pignon

## Plus long composant

540 cm

## Longueur minimum

600 cm

## Longueur maximum

Extensible à volonté par travée

## Profil portique

81 mm x 48 mm x 3 mm (optional 94 mm x 48 mm x 3 mm )

## Jonctions angulaires

Noeud

## Vitesse de vent maxi. autorisée selon DIN

80 km/h

## Possibilités d'extension

Annexe commerciale d'une largeur de 300 cm (positionnement de l'annexe à souhait et sur les 2 côtés, max. 3 travées).

Octogonale avec travées intermédiaires sur 1 ou 2 côtés.

Tentes de la série Mega

## Plancher

Plancher en bois sur chevron ou sur support acier-aluminium

Plancher cassette:

Cadre aluminium avec revêtement

sérigraphique ou avec plaques alvéolaires en aluminium

Sols compacts

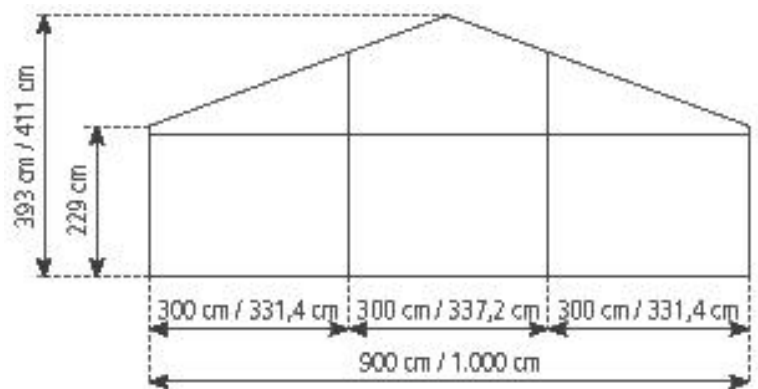
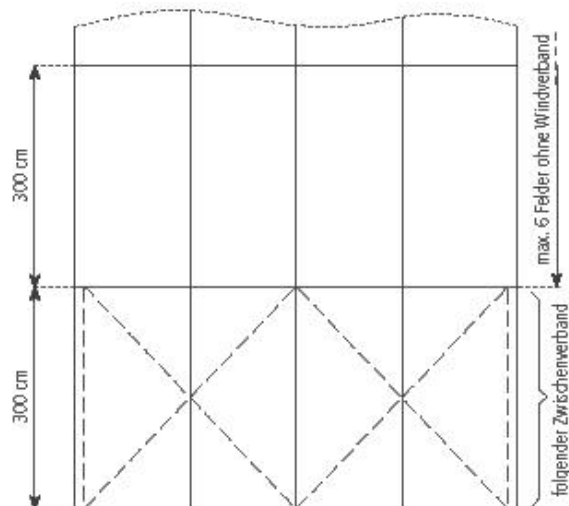

## Entoilage

RÖDER No. 1: En matériau composite de polyester et PVC vernis, difficilement inflammable selon DIN 4102, B1, M2

## Exécutions spéciales

Suppression de l'ancrage grâce à la pose d'un sol aluminium-acier avec lestage ou grâce à l'utilisation d'un sol compact

Suppression de l'ancrage avec l'utilisation d'un sol compact



Duo'Z Events

LOCATION ET AMENAGEMENT DE TENTES DE RECEPTION